

**Ramo de Economía**  
**BALANCE DE COMPROBACION**  
**Del 1 de Enero al 30 de Abril del 2018**  
**(EN DOLARES)**

15/05/2018

Pag. 1 de 5

**Institucional**

CODIGO	CONCEPTO	SALDO ANTERIOR	DEBE	HABER	SALDO ACUMULADO
<b>2</b>	<b>Recursos</b>	<b>22,989,689.49</b>	<b>64,562,918.14</b>	<b>71,205,048.66</b>	<b>16,347,558.97</b>
<b>21</b>	<b>Fondos</b>	<b>852,401.05</b>	<b>63,627,611.13</b>	<b>63,628,832.29</b>	<b>851,179.89</b>
<b>211</b>	<b>Disponibilidades</b>	<b>827,300.78</b>	<b>28,495,172.94</b>	<b>28,772,529.25</b>	<b>549,944.47</b>
21101	Caja General	0.00	198,240.38	198,240.38	0.00
21109	Bancos Comerciales M/D	582,983.29	28,094,001.18	28,352,361.03	324,623.44
21151	Fondos Depósitos en Tesoro Público	244,317.49	202,931.38	221,927.84	225,321.03
<b>212</b>	<b>Anticipos de Fondos</b>	<b>25,100.27</b>	<b>166,553.90</b>	<b>43,828.62</b>	<b>147,825.55</b>
21201	Anticipos a Empleados	411.17	80,000.00	406.87	80,004.30
21203	Anticipos por Servicios	24,638.51	5,915.59	11,907.77	18,646.33
21215	Anticipo Pago IVA por Retención	0.00	1,847.60	1,726.70	120.90
21295	Anticipos de Fondos a Instituciones Públicas	50.59	78,790.71	29,787.28	49,054.02
<b>213</b>	<b>Deudores Monetarios</b>	<b>0.00</b>	<b>34,965,884.29</b>	<b>34,812,474.42</b>	<b>153,409.87</b>
21314	D.M. x Venta de Bienes y Servicios	0.00	198,288.75	198,288.75	0.00
21317	D.M. x Transferencias Corrientes de Aporte Fiscal	0.00	27,583,681.47	27,583,681.47	0.00
21322	D.M. x Transferencias de Capital Recibidas	0.00	10,301.80	10,301.80	0.00
21324	D.M. x Transferencias de Capital de Aporte Fiscal	0.00	698,030.13	544,623.46	153,406.67
21389	D.M. x Operaciones de Ejercicios Anteriores	0.00	6,475,582.14	6,475,578.94	3.20
<b>22</b>	<b>Inversiones Financieras</b>	<b>9,229,056.49</b>	<b>41,265.56</b>	<b>6,549,332.73</b>	<b>2,720,989.32</b>
<b>225</b>	<b>Deudores Financieros</b>	<b>9,090,579.79</b>	<b>4,436.46</b>	<b>6,528,878.86</b>	<b>2,566,137.39</b>
22505	Deudores por Reintegros	3,165.62	0.00	150.40	3,015.22
22507	Crédito Fiscal por Adquisiciones de Bienes y Servicios	0.00	3,025.65	3,025.65	0.00
22509	Crédito Fiscal por Gastos Financieros y Otros	0.00	40.03	40.03	0.00
22511	Crédito Fiscal por Inversiones en Activos Fijos	0.00	1,367.58	1,367.58	0.00
22551	Deudores Monetarios por Percibir	9,087,414.17	3.20	6,524,295.20	2,563,122.17
<b>226</b>	<b>Inversiones Intangibles</b>	<b>138,476.70</b>	<b>36,829.10</b>	<b>20,453.87</b>	<b>154,851.93</b>
22605	Seguros Pagados por Anticipado	22,900.00	25,906.60	0.00	48,806.60
22615	Derechos de Propiedad Intangible	316,127.30	10,922.50	0.00	327,049.80
22625	Derechos por Convenios en Subsidios	585.98	0.00	0.00	585.98
22699	Amortizaciones Acumuladas	201,136.58	0.00	20,453.87	221,590.45
<b>23</b>	<b>Inversiones en Existencias</b>	<b>404,185.00</b>	<b>51,923.19</b>	<b>110,280.84</b>	<b>345,827.35</b>
<b>231</b>	<b>Existencias Institucionales</b>	<b>404,185.00</b>	<b>51,923.19</b>	<b>110,280.84</b>	<b>345,827.35</b>
23101	Productos Alimenticios Agropecuarios y Forestales	2,522.55	3,970.36	4,368.79	2,124.12
23103	Productos Textiles y Vestuarios	1,989.50	9.12	184.76	1,813.86
23105	Materiales de Oficina, Productos de Papel e Impresos	64,439.91	12,897.84	20,572.67	56,765.08
23107	Productos de Cuero y Caucho	407.01	82.04	6.31	482.74
23109	Productos Químicos, Combustibles y Lubricantes	131,684.89	26,704.24	66,673.10	91,716.03
23111	Minerales y Productos Derivados	2,111.71	0.00	414.74	1,696.97
23113	Materiales de Uso o Consumo	187,940.42	6,075.65	15,437.11	178,578.96
23115	Bienes de Uso y Consumo Diversos	12,292.55	2,183.94	2,269.38	12,207.11
23117	Maquinaria, Equipo y Mobiliario Diverso	796.46	0.00	353.98	442.48

**Ramo de Economía**  
**BALANCE DE COMPROBACION**  
**Del 1 de Enero al 30 de Abril del 2018**  
**(EN DOLARES)**

15/05/2018

Pag. 2 de 5

**Institucional**

CODIGO	CONCEPTO	SALDO ANTERIOR	DEBE	HABER	SALDO ACUMULADO
<b>24</b>	<b>Inversiones en Bienes de Uso</b>	<b>8,880,381.90</b>	<b>48,449.85</b>	<b>123,310.56</b>	<b>8,805,521.19</b>
<b>241</b>	<b>Bienes Depreciables</b>	<b>4,208,085.93</b>	<b>48,449.85</b>	<b>0.00</b>	<b>4,256,535.78</b>
24101	Bienes Inmuebles	3,991,753.70	0.00	0.00	3,991,753.70
24107	Adiciones, Reparaciones y Mejoras de Bienes	38,469.01	0.00	0.00	38,469.01
24109	Instalaciones Eléctricas y Comunicaciones	55,828.45	0.00	0.00	55,828.45
24115	Equipos Médicos y de Laboratorios	1,031,546.97	0.00	0.00	1,031,546.97
24117	Equipo de Transporte, Tracción y Elevación	2,594,729.75	0.00	0.00	2,594,729.75
24119	Maquinaria, Equipo y Mobiliario Diverso	6,110,369.48	48,449.85	0.00	6,158,819.33
24199	Depreciación Acumulada	9,614,611.43	0.00	0.00	9,614,611.43
<b>243</b>	<b>Bienes no Depreciables</b>	<b>4,672,295.97</b>	<b>0.00</b>	<b>123,310.56</b>	<b>4,548,985.41</b>
24301	Bienes Inmuebles	4,604,696.72	0.00	123,310.56	4,481,386.16
24305	Obras de Arte, Libros y Colecciones	67,599.25	0.00	0.00	67,599.25
<b>25</b>	<b>Inversiones en Proyectos y Programas</b>	<b>3,623,665.05</b>	<b>793,668.41</b>	<b>793,292.24</b>	<b>3,624,041.22</b>
<b>251</b>	<b>Inversiones en Bienes Privativos</b>	<b>3,251,436.46</b>	<b>0.00</b>	<b>0.00</b>	<b>3,251,436.46</b>
25191	Costos Acumulados de la Inversión	3,251,436.46	0.00	0.00	3,251,436.46
<b>252</b>	<b>Inversiones en Bienes de Uso Público</b>	<b>372,228.59</b>	<b>793,668.41</b>	<b>793,292.24</b>	<b>372,604.76</b>
25203	Remuneraciones Personal Eventual	0.00	2,000.00	0.00	2,000.00
25207	Contrib. Patronales a Inst. de Seguridad Social Públicas	0.00	150.00	0.00	150.00
25209	Contrib. Patronales a Inst. de Seguridad Social Privadas	0.00	155.00	0.00	155.00
25223	Productos Textiles y Vestuarios	0.00	4,125.00	0.00	4,125.00
25229	Productos Químicos, Combustibles y Lubricantes	0.00	325.50	0.00	325.50
25241	Servicios Comerciales	0.00	3,455.90	0.00	3,455.90
25243	Otros Servicios y Arrendamientos	0.00	7,169.98	0.00	7,169.98
25247	Pasajes y Viáticos	0.00	14,400.40	0.00	14,400.40
25249	Servicios Técnicos y Profesionales	0.00	167,015.89	0.00	167,015.89
25261	Transferencias Corrientes al Sector Privado	0.00	2,000.00	0.00	2,000.00
25267	Maquinaria y Equipos de Producción	20,667.37	0.00	0.00	20,667.37
25269	Equipos Médicos y de Laboratorios	40,188.05	0.00	0.00	40,188.05
25271	Equipos de Transporte, Tracción y Elevación	56,282.00	0.00	0.00	56,282.00
25273	Maquinaria, Equipo y Mobiliario Diverso	558,338.93	376.17	0.00	558,715.10
25280	Transferencias de Capital al Sector Público	0.00	146,380.00	0.00	146,380.00
25281	Transferencias de Capital al Sector Privado	0.00	445,564.57	0.00	445,564.57
25283	Derechos de Propiedad Intangibles	91,692.64	550.00	0.00	92,242.64
25291	Costos Acumulados de la Inversión	15,525,041.49	0.00	0.00	15,525,041.49
25297	Amortizaciones Acumuladas	7,543.27	0.00	0.00	7,543.27
25298	Depreciación Acumulada	395,423.04	0.00	0.00	395,423.04
25299	Aplicación Inversiones Públicas	15,517,015.58	0.00	793,292.24	16,310,307.82
<b>Sub Total Título</b>		<b>22,989,689.49</b>	<b>64,562,918.14</b>	<b>71,205,048.66</b>	<b>16,347,558.97</b>

**Ramo de Economía**  
**BALANCE DE COMPROBACION**  
**Del 1 de Enero al 30 de Abril del 2018**  
**(EN DOLARES)**

15/05/2018

Pag. 3 de 5

**Institucional**

<b>CODIGO</b>	<b>CONCEPTO</b>	<b>SALDO ANTERIOR</b>	<b>DEBE</b>	<b>HABER</b>	<b>SALDO ACUMULADO</b>
<b>4</b>	<b>Obligaciones con Terceros</b>	<b>9,514,858.19</b>	<b>41,928,370.91</b>	<b>44,273,118.51</b>	<b>11,859,605.79</b>
<b>41</b>	<b>Deuda Corriente</b>	<b>161,254.36</b>	<b>35,119,942.85</b>	<b>43,794,083.69</b>	<b>8,835,395.20</b>
<b>412</b>	<b>Depósitos de Terceros</b>	<b>161,254.36</b>	<b>105,933.12</b>	<b>111,380.03</b>	<b>166,701.27</b>
41201	Depósitos Ajenos	160,498.99	104,395.18	109,450.00	165,553.81
41207	Depósitos en Garantía	0.00	0.00	761.50	761.50
41251	Depósitos Retenciones Fiscales	521.51	1,283.81	1,148.26	385.96
41254	Anticipo de Impuesto Retenido IVA	233.86	254.13	20.27	0.00
<b>413</b>	<b>Acreedores Monetarios</b>	<b>0.00</b>	<b>35,014,009.73</b>	<b>43,682,703.66</b>	<b>8,668,693.93</b>
41351	A. M. x Remuneraciones	0.00	4,620,041.98	4,788,712.65	168,670.67
41354	A.M. x Adquisiciones de Bienes y Servicios	0.00	876,641.80	1,419,660.13	543,018.33
41355	A.M. x Gastos Financieros y Otros	0.00	68,081.03	413,794.22	345,713.19
41356	A.M. x Transferencias Corrientes Otorgadas	0.00	22,232,784.14	29,635,665.59	7,402,881.45
41361	A.M. x Inversiones en Activos Fijos	0.00	12,316.81	24,015.75	11,698.94
41362	A.M. x Transferencias de Capital Otorgadas	0.00	445,564.57	591,944.57	146,380.00
41389	A.M. x Operaciones de Ejercicios Anteriores	0.00	6,758,579.40	6,808,910.75	50,331.35
<b>42</b>	<b>Financiamiento de Terceros</b>	<b>9,353,603.83</b>	<b>6,808,428.06</b>	<b>479,034.82</b>	<b>3,024,210.59</b>
<b>424</b>	<b>Acreedores Financieros</b>	<b>9,353,603.83</b>	<b>6,808,428.06</b>	<b>479,034.82</b>	<b>3,024,210.59</b>
42405	Débito Fiscal por Venta de Bienes y Servicios	0.00	22,816.54	22,816.54	0.00
42411	Débito Fiscal por Pago de Impuestos	1,239.58	16,878.67	18,383.28	2,744.19
42450	Provisiones por Acreedores Monetarios	3,225,377.99	1,148,122.09	0.00	2,077,255.90
42451	Acreedores Monetarios por Pagar	6,126,400.28	5,620,610.76	437,835.00	943,624.52
42452	Provision por Obligaciones de Convenios en Subsidios	585.98	0.00	0.00	585.98
<b>Sub Total Título</b>		<b>9,514,858.19</b>	<b>41,928,370.91</b>	<b>44,273,118.51</b>	<b>11,859,605.79</b>

**Ramo de Economía**  
**BALANCE DE COMPROBACION**  
**Del 1 de Enero al 30 de Abril del 2018**  
**(EN DOLARES)**

15/05/2018

Pag. 4 de 5

Institucional

CODIGO	CONCEPTO	SALDO ANTERIOR	DEBE	HABER	SALDO ACUMULADO
<b>8</b>	<b>Obligaciones Propias</b>	<b>13,474,831.30</b>	<b>37,511,283.00</b>	<b>28,524,404.88</b>	<b>4,487,953.18</b>
<b>81</b>	<b>Patrimonio Estatal</b>	<b>13,131,679.80</b>	<b>123,310.56</b>	<b>36,289.44</b>	<b>13,044,658.68</b>
<b>811</b>	<b>Patrimonio</b>	<b>13,134,356.58</b>	<b>123,310.56</b>	<b>36,289.44</b>	<b>13,047,335.46</b>
81101	Patrimonio Gobierno Central	4,172,039.35	123,310.56	0.00	4,048,728.79
81107	Donaciones y Legados Bienes Corporales	3,375,353.92	0.00	36,289.44	3,411,643.36
81109	Resultado Ejercicios Anteriores	(949,091.45)	0.00	0.00	(949,091.45)
81111	Resultado Ejercicio Corriente	2,562,432.22	0.00	0.00	2,562,432.22
81113	Superávit por Revaluaciones	3,973,622.54	0.00	0.00	3,973,622.54
<b>819</b>	<b>Detrimento Patrimonial</b>	<b>2,676.78</b>	<b>0.00</b>	<b>0.00</b>	<b>2,676.78</b>
81907	Detrimentos de Inversiones en Bienes de Uso	2,676.78	0.00	0.00	2,676.78
<b>83</b>	<b>Gastos de Gestión</b>	<b>1,134,911.97</b>	<b>37,387,972.44</b>	<b>0.00</b>	<b>38,522,884.41</b>
<b>831</b>	<b>Gastos de Inversiones Públicas</b>	<b>1,115,987.89</b>	<b>793,292.24</b>	<b>0.00</b>	<b>1,909,280.13</b>
83169	Proyectos y Programas de Desarrollo Social Diversos	385,497.57	778,324.26	0.00	1,163,821.83
83177	Proyectos y Programas de Fomento Industrial	730,490.32	14,967.98	0.00	745,458.30
<b>833</b>	<b>Gastos en Personal</b>	<b>0.00</b>	<b>4,786,407.65</b>	<b>0.00</b>	<b>4,786,407.65</b>
83301	Remuneraciones Personal Permanente	0.00	3,422,091.55	0.00	3,422,091.55
83303	Remuneraciones Personal Eventual	0.00	947,473.94	0.00	947,473.94
83305	Remuneraciones por Servicios Extraordinarios	0.00	2,362.31	0.00	2,362.31
83307	Contrib. Patronales a Inst. de Seguridad Social Pública	0.00	183,750.48	0.00	183,750.48
83309	Contrib. Patronales a Inst de Seguridad Social Privadas	0.00	225,015.07	0.00	225,015.07
83311	Gastos de Representación	0.00	5,714.30	0.00	5,714.30
<b>834</b>	<b>Gastos en Bienes de Consumo y Servicios</b>	<b>0.00</b>	<b>1,280,020.96</b>	<b>0.00</b>	<b>1,280,020.96</b>
83401	Productos Alimenticios, Agropecuarios y Forestales	0.00	9,519.42	0.00	9,519.42
83403	Productos Textiles y Vestuarios	0.00	20,190.55	0.00	20,190.55
83405	Materiales de Oficina, Productos de Papel e Impresos	0.00	26,586.54	0.00	26,586.54
83407	Productos de Cuero y Caucho	0.00	576.97	0.00	576.97
83409	Productos Químicos, Combustibles y Lubricantes	0.00	68,215.29	0.00	68,215.29
83411	Minerales y Productos Derivados	0.00	2,381.83	0.00	2,381.83
83413	Materiales de Uso o Consumo	0.00	24,640.58	0.00	24,640.58
83415	Bienes de Uso y Consumo Diverso	0.00	122,208.34	0.00	122,208.34
83417	Servicios Básicos	0.00	363,020.56	0.00	363,020.56
83419	Mantenimiento y Reparación	0.00	62,070.32	0.00	62,070.32
83421	Servicios Comerciales	0.00	307,875.84	0.00	307,875.84
83423	Otros Servicios y Arrendamientos Diversos	0.00	62,364.31	0.00	62,364.31
83425	Arrendamientos y Derechos	0.00	63,627.27	0.00	63,627.27
83427	Pasajes y Viáticos	0.00	100,792.57	0.00	100,792.57
83429	Servicios Técnicos y Profesionales	0.00	45,950.57	0.00	45,950.57
<b>835</b>	<b>Gastos en Bienes Capitalizables</b>	<b>0.00</b>	<b>1,849.98</b>	<b>0.00</b>	<b>1,849.98</b>
83507	Maquinaria, Equipo y Mobiliario Diverso	0.00	1,849.98	0.00	1,849.98
83513	Gastos en Activos Intangibles	0.00	0.00	0.00	0.00

**Ramo de Economía**  
**BALANCE DE COMPROBACION**  
**Del 1 de Enero al 30 de Abril del 2018**  
**(EN DOLARES)**

15/05/2018

Pag. 5 de 5

Institucional

CODIGO	CONCEPTO	SALDO ANTERIOR	DEBE	HABER	SALDO ACUMULADO
836	Gastos Financieros y Otros	0.00	372,316.92	0.00	372,316.92
83601	Primas y Gastos por Seguros y Comisiones Bancarias	0.00	365,616.42	0.00	365,616.42
83603	Impuestos, Tasas y Derechos	0.00	6,700.50	0.00	6,700.50
837	Gastos en Transferencias Otorgadas	0.00	29,633,665.59	0.00	29,633,665.59
83705	Transferencias Corrientes al Sector Público	0.00	4,411,699.90	0.00	4,411,699.90
83709	Transferencias Corrientes al Sector Privado	0.00	25,221,965.69	0.00	25,221,965.69
83711	Transferencias de Capital al Sector Privado	0.00	0.00	0.00	0.00
838	Costos de Ventas y Cargos Calculados	0.00	20,453.87	0.00	20,453.87
83811	Amortización de Inversiones Intangibles	0.00	20,453.87	0.00	20,453.87
839	Gastos de Actualizaciones y Ajustes	18,924.08	499,965.23	0.00	518,889.31
83905	Gastos por Pérdidas o Daños de Bienes de Uso	539.08	141.05	0.00	680.13
83955	Ajustes de Ejercicios Anteriores	18,385.00	499,824.18	0.00	518,209.18
85	Ingresos de Gestión	1,478,063.47	0.00	28,488,115.44	29,966,178.91
856	Ingresos por Transferencias Corrientes Recibidas	0.00	0.00	27,583,681.47	27,583,681.47
85603	Transferencias Corrientes de Aporte Fiscal	0.00	0.00	27,583,681.47	27,583,681.47
857	Ingresos por Transferencias de Capital Recibidas	1,475,945.88	0.00	708,331.93	2,184,277.81
85701	Transferencias de Capital de Aporte Fiscal	600,000.00	0.00	698,030.13	1,298,030.13
85707	Transferencias de Capital del Sector Externo	875,945.88	0.00	10,301.80	886,247.68
858	Ingresos por Ventas de Bienes y Servicios	0.00	0.00	175,472.21	175,472.21
85805	Venta de Bienes	0.00	0.00	175,472.21	175,472.21
859	Ingresos por Actualizaciones y Ajustes	2,117.59	0.00	20,629.83	22,747.42
85903	Indemnizaciones y Valores no Reclamados	0.00	0.00	49.60	49.60
85909	Ingresos Diversos	1,232.59	0.00	0.00	1,232.59
85947	Ingresos por Donaciones en Especie	0.00	0.00	1,873.56	1,873.56
85951	Corrección de Recursos	0.00	0.00	142.97	142.97
85955	Ajustes de Ejercicios Anteriores	885.00	0.00	18,563.70	19,448.70
<b>Sub Total Título</b>		<b>13,474,831.30</b>	<b>37,511,283.00</b>	<b>28,524,404.88</b>	<b>4,487,953.18</b>
<b>Total</b>		<b>(0.00)</b>	<b>144,002,572.05</b>	<b>144,002,572.05</b>	<b>0.00</b>



*Wilfredo de Jesús*  
**Mauricio Henríquez**



*José Adonay Molina*  
**Jefe División de Contabilidad**  
**Ministerio de Economía**

Ramo de Economía  
ESTADO DE FLUJO DE FONDOS  
Del 1 de Enero al 30 de Abril del 2018  
(EN DOLARES)


09/05/2018

Pag. 1 de 1

Institucional

ESTRUCTURA	CORRIENTE	ANTERIOR
DISPONIBILIDADES INICIALES	827,300.78	0.00
DISPONIBILIDADES INICIALES	827,300.78	0.00
RESULTADO OPERACIONAL NETO	(159,546.57)	0.00
FUENTES OPERACIONALES	34,812,474.42	0.00
USOS OPERACIONALES	34,972,020.99	0.00
RESULTADO NO OPERACIONAL NETO	(117,809.74)	0.00
FUENTES NO OPERACIONALES	154,677.28	0.00
USOS NO OPERACIONALES	272,487.02	0.00
DISPONIBILIDAD FINAL	549,944.47	0.00

MINISTERIO DE ECONOMÍA  
GERENCIA FINANCIERA  
F.   
JEFE UFI  
Wilfredo de Jesús  
Mauricio Henríquez

MINISTERIO DE ECONOMÍA  
DIVISION DE CONTABILIDAD  
F.   
CONTADOR  
José Adonay Molina  
Jefe División de Contabilidad  
Ministerio de Economía

**Ramo de Economía**  
**FLUJO DE FONDOS -COMPOSICION-**  
**Del 1 de Enero al 30 de Abril del 2018**  
**(EN DOLARES)**

09/05/2018

Pag. 1 de 1

**Institucional**

FUENTES	CORRIENTE	ANTERIOR	USOS	CORRIENTE	ANTERIOR
<b>OPERACIONAL</b>	<b>34,812,474.42</b>	<b>0.00</b>	<b>OPERACIONAL</b>	<b>34,972,020.99</b>	<b>0.00</b>
D.M. x Venta de Bienes y Servicios	198,288.75	0.00	A. M. x Remuneraciones	4,620,041.98	0.00
D.M. x Transferencias Corrientes de Aporte Fiscal	27,583,681.47	0.00	A.M. x Adquisiciones de Bienes y Servicios	876,641.80	0.00
D.M. x Transferencias de Capital Recibidas	10,301.80	0.00	A.M. x Gastos Financieros y Otros	68,081.03	0.00
D.M. x Transferencias de Capital de Aporte Fiscal	544,623.46	0.00	A.M. x Transferencias Corrientes Otorgadas	22,232,784.14	0.00
D.M. x Operaciones de Ejercicios Anteriores	6,475,578.94	0.00	A.M. x Inversiones en Activos Fijos	12,316.81	0.00
<b>NO OPERACIONAL</b>	<b>154,677.28</b>	<b>0.00</b>	A.M. x Transferencias de Capital Otorgadas	445,564.57	0.00
Anticipos a Empleados	406.87	0.00	A.M. x Operaciones de Ejercicios Anteriores	6,716,590.66	0.00
Anticipos por Servicios	11,907.77	0.00	<b>NO OPERACIONAL</b>	<b>272,487.02</b>	<b>0.00</b>
Anticipo Pago IVA por Retención	1,195.33	0.00	Anticipos a Empleados	80,000.00	0.00
Anticipos de Fondos a Instituciones Públicas	29,787.28	0.00	Anticipos por Servicios	5,915.59	0.00
Depósitos Ajenos	109,450.00	0.00	Anticipo Pago IVA por Retención	1,847.60	0.00
Depósitos en Garantía	761.50	0.00	Anticipos de Fondos a Instituciones Públicas	78,790.71	0.00
Depósitos Retenciones Fiscales	1,148.26	0.00	Depósitos Ajenos	104,395.18	0.00
Anticipo de Impuesto Retenido IVA	20.27	0.00	Depósitos Retenciones Fiscales	1,283.81	0.00
<b>DISMINUCION NETA DE DISPONIBILIDADES</b>	<b>277,356.31</b>		Anticipo de Impuesto Retenido IVA	254.13	0.00
<b>- TOTAL FUENTES -</b>	<b>35,244,508.01</b>	<b>0.00</b>	<b>- TOTAL USOS -</b>	<b>35,244,508.01</b>	<b>0.00</b>

MINISTERIO DE ECONOMÍA  
GERENCIA FINANCIERA  
Wifredo de Jesús  
Mauricio Henríquez



MINISTERIO DE ECONOMÍA  
DIVISION DE CONTABILIDAD  
José Adonay Molina  
Jefe División de Contabilidad  
Ministerio de Economía

## RAMO DE ECONOMÍA

**ESTADO DE EJECUCION PRESUPUESTARIA DE INGRESOS**  
**Reporte Acumulado Del 1 de Enero al 30 de Abril del 2018**  
**(EN DOLARES)**

Institucional

CODIGO	CONCEPTO	PRESUPUESTO	DEVENGADO	SALDO PRESUPUESTARIO
14	VENTA DE BIENES Y SERVICIOS	456,040.00	198,288.75	257,751.25
141	Venta de Bienes	245,000.00	175,472.21	69,527.79
14199	Ventas de Bienes Diversos	245,000.00	175,472.21	69,527.79
142	Ingresos por Prestación de Servicios Públicos	148,740.00	0.00	148,740.00
14299	Servicios Diversos	148,740.00	0.00	148,740.00
149	Débito Fiscal	62,300.00	22,816.54	39,483.46
14901	Débito Fiscal	62,300.00	22,816.54	39,483.46
<b>Total Rubro</b>		<b>456,040.00</b>	<b>198,288.75</b>	<b>257,751.25</b>
<b>Total Cuenta</b>		<b>456,040.00</b>	<b>198,288.75</b>	<b>257,751.25</b>
<b>Total Especifico</b>		<b>456,040.00</b>	<b>198,288.75</b>	<b>257,751.25</b>


  
**JEFE UFI**  
**Wilfredo de Jesús**  
**Mauricio Henríquez**


  
**CONTADOR**  
**José Adonay Molina**  
**Jefe División de Contabilidad**  
**Ministerio de Economía**



## RAMO DE ECONOMÍA

**ESTADO DE EJECUCION PRESUPUESTARIA DE EGRESOS**  
**Reporte Acumulado Del 1 de Enero al 30 de Abril del 2018**  
**(EN DOLARES)**

## Institucional

CODIGO	CONCEPTO	CREDITO PRESUPUESTARIO	DEVENGADO	SALDO PRESUPUESTARIO
51	Remuneraciones	13,895,562.00	4,786,407.65	9,109,154.35
511	Remuneraciones Permanentes	9,717,378.83	3,422,091.55	6,295,287.28
51101	Sueldos	8,625,263.83	2,705,841.55	5,919,422.28
51103	Aguinaldos	337,865.00	0.00	337,865.00
51107	Beneficios Adicionales	754,250.00	716,250.00	38,000.00
512	Remuneraciones Eventuales	2,775,930.79	947,473.94	1,828,456.85
51201	Sueldos	2,421,257.87	741,251.04	1,680,006.83
51203	Aguinaldos	95,390.00	0.00	95,390.00
51204	Sobresueldos	58,282.92	15,722.90	42,560.02
51207	Beneficios Adicionales	201,000.00	190,500.00	10,500.00
513	Remuneraciones Extraordinarias	10,352.37	2,362.31	7,990.06
51301	Horas Extraordinarias	10,352.37	2,362.31	7,990.06
514	Contribuciones Patronales a Inst de Seg Social Públicas	731,039.50	183,750.48	547,289.02
51401	Por Remuneraciones Permanentes	597,046.22	146,017.95	451,028.27
51402	Por Remuneraciones Eventuales	133,163.37	37,560.68	95,602.69
51403	Por Remuneraciones Extraordinarias	829.91	171.85	658.06
515	Contribuciones Patronales a Inst de Seg Social Privadas	640,280.51	225,015.07	415,265.44
51501	Por Remuneraciones Permanentes	482,572.85	176,937.92	305,634.93
51502	Por Remuneraciones Eventuales	157,199.94	47,966.53	109,233.41
51503	Por Remuneraciones Extraordinarias	507.72	110.62	397.10
516	Gastos de Representación	20,580.00	5,714.30	14,865.70
51601	Por Prestación de Servicios en el País	20,580.00	5,714.30	14,865.70
54	Adquisiciones de Bienes y Servicios	7,264,797.28	1,408,985.88	5,855,811.40
541	Bienes de Uso y Consumo	887,994.94	221,069.31	666,925.63
54101	Productos Alimenticios para Personas	45,319.32	9,090.13	36,229.19
54103	Productos Agropecuarios y Forestales	30.86	30.86	0.00
54104	Productos Textiles y Vestuarios	103,217.66	24,139.92	79,077.74
54105	Productos de Papel y Cartón	56,581.59	10,531.04	46,050.55
54106	Productos de Cuero y Caucho	106.99	106.99	0.00
54107	Productos Químicos	24,296.81	4,020.94	20,275.87
54108	Productos Farmacéuticos y Medicinales	200.00	0.00	200.00
54109	Llantas y Neumáticos	5,545.71	545.71	5,000.00
54110	Combustibles y Lubricantes	79,576.59	26,870.18	52,706.41
54111	Minerales no Metálicos y Productos Derivados	639.90	639.90	0.00
54112	Minerales Metálicos y Productos Derivados	1,639.12	1,327.20	311.92
54113	Materiales e Instrumental de Laboratorios y uso Médico	2,112.35	1,478.85	633.50
54114	Materiales de Oficina	65,794.90	2,769.21	63,025.69

**ESTADO DE EJECUCION PRESUPUESTARIA DE EGRESOS**  
**Reporte Acumulado Del 1 de Enero al 30 de Abril del 2018**  
**(EN DOLARES)**

## Institucional

CODIGO	CONCEPTO	CREDITO PRESUPUESTARIO	DEVENGADO	SALDO PRESUPUESTARIO
54115	Materiales Informáticos	144,634.07	11,825.84	132,808.23
54116	Libros , Textos, Utiles de Enseñanza y Publicaciones	5,609.30	5,609.30	0.00
54118	Herramientas, Repuestos y Accesorios	25,408.16	5,764.21	19,643.95
54119	Materiales Eléctricos	220.80	100.90	119.90
54199	Bienes de Uso y Consumo Diversos	327,060.81	116,218.13	210,842.68
542	Servicios Básicos	1,399,713.06	363,020.56	1,036,692.50
54201	Servicios de Energía Eléctrica	295,378.72	110,367.68	185,011.04
54202	Servicios de Agua	137,892.00	34,766.23	103,125.77
54203	Servicios de Telecomunicaciones	960,992.36	217,828.49	743,163.87
54204	Servicios de Correos	5,449.98	58.16	5,391.82
543	Servicios Generales y Arrendamientos	1,778,487.94	505,124.37	1,273,363.57
54301	Mantenimientos y Reparaciones de Bienes Muebles	120,604.85	34,721.91	85,882.94
54302	Mantenimientos y Reparaciones de Vehículos	84,055.01	27,348.41	56,706.60
54303	Mantenimientos y Reparaciones de Bienes Inmuebles	60.00	0.00	60.00
54304	Transportes, Fletes y Almacenamientos	2,947.00	2,947.00	0.00
54305	Servicios de Publicidad	82,350.89	39,999.05	42,351.84
54306	Servicios de Vigilancia	540,738.90	137,549.25	403,189.65
54307	Servicios de Limpiezas y Fumigaciones	170,355.98	54,901.66	115,454.32
54309	Servicios de Laboratorios	21,000.00	7,169.85	13,830.15
54313	Impresiones, Publicaciones y Reproducciones	103,763.81	68,665.93	35,097.88
54314	Atenciones Oficiales	141,265.85	11,529.78	129,736.07
54316	Arrendamiento de Bienes Muebles	50,831.54	3,947.17	46,884.37
54317	Arrendamiento de Bienes Inmuebles	312,513.06	59,680.10	252,832.96
54399	Servicios Generales y Arrendamientos Diversos	148,001.05	56,664.26	91,336.79
544	Pasajes y Viáticos	469,114.67	113,572.97	355,541.70
54401	Pasajes al Interior	35,561.10	3,143.00	32,418.10
54402	Pasajes al Exterior	91,188.86	28,119.47	63,069.39
54403	Viáticos por Comisión Interna	260,094.34	66,063.00	194,031.34
54404	Viáticos por Comisión Externa	82,270.37	16,247.50	66,022.87
545	Consultorías, Estudios e Investigaciones	2,728,639.46	205,351.46	2,523,288.00
54505	Servicios de Capacitación	18,675.00	13,830.00	4,845.00
54507	Desarrollos Informáticos	800.00	688.65	111.35
54599	Consultorías, Estudios e Investigaciones Diversas	2,709,164.46	190,832.81	2,518,331.65
549	Crédito Fiscal	847.21	847.21	0.00
54901	Crédito Fiscal	847.21	847.21	0.00
55	Gastos Financieros y Otros	1,191,675.24	413,794.22	777,881.02
555	Impuestos, Tasas y Derechos	35,865.62	23,003.55	12,862.07

**ESTADO DE EJECUCION PRESUPUESTARIA DE EGRESOS**  
**Reporte Acumulado Del 1 de Enero al 30 de Abril del 2018**  
**(EN DOLARES)**

## Institucional

CODIGO	CONCEPTO	CREDITO PRESUPUESTARIO	DEVENGADO	SALDO PRESUPUESTARIO
55504	Impuesto a la Transf de Bienes Muebles y a la Prest de Serv.	20,047.24	16,303.05	3,744.19
55599	Impuestos, Tasas y Derechos Diversos	15,818.38	6,700.50	9,117.88
556	Seguros, Comisiones y Gastos Bancarios	1,155,769.59	390,750.64	765,018.95
55601	Primas y Gastos de Seguros de Personas	23,249.21	499.47	22,749.74
55602	Primas y Gastos de Seguros de Bienes	43,030.39	24,636.13	18,394.26
55603	Comisiones y Gastos Bancarios	1,089,489.99	365,615.04	723,874.95
559	Crédito Fiscal	40.03	40.03	0.00
55901	Crédito Fiscal	40.03	40.03	0.00
56	Transferencias Corrientes	56,877,417.00	29,633,665.59	27,243,751.41
562	Transferencias Corrientes al Sector Público	18,458,337.00	4,411,699.90	14,046,637.10
5624103	Consejo de Vigilancia de la Contaduría Pública y Auditoría	168,175.00	44,052.98	124,122.02
5624117	Superintendencia de Competencia	2,558,808.00	701,745.34	1,857,062.66
5624118	Defensoría del Consumidor	5,670,330.00	1,513,275.19	4,157,054.81
5624119	Consejo Nacional de Energía	1,471,376.00	444,806.49	1,026,569.51
5624120	Consejo Nacional de Calidad	1,406,153.00	361,422.77	1,044,730.23
5624121	Instituto Salvadoreño de Fomento Cooperativo	1,329,590.00	391,629.47	937,960.53
5624122	Comisión Nacional de la Micro y Pequeña Empresa	5,853,905.00	954,767.66	4,899,137.34
563	Transferencias Corrientes al Sector Privado	38,419,080.00	25,221,965.69	13,197,114.31
56301	A Empresas Privadas no Financieras	6,791,444.80	109,915.26	6,681,529.54
56303	A Organismos sin Fines de Lucro	2,000.00	0.00	2,000.00
56304	A Personas Naturales	31,625,635.20	25,112,050.43	6,513,584.77
61	Inversiones en Activos Fijos	1,908,592.48	23,639.58	1,884,952.90
611	Bienes Muebles	367,312.08	12,779.80	354,532.28
61101	Mobiliarios	289,695.00	0.00	289,695.00
61102	Maquinarias y Equipos	10,782.18	4,292.92	6,489.26
61103	Equipos Médicos y de Laboratorios	21,358.52	0.00	21,358.52
61104	Equipos Informáticos	40,216.38	6,226.88	33,989.50
61108	Herramientas y Repuestos Principales	2,260.00	2,260.00	0.00
61199	Bienes Muebles Diversos	3,000.00	0.00	3,000.00
614	Intangibles	140,807.82	9,492.20	131,315.62
61403	Derechos de Propiedad Intelectual	140,807.82	9,492.20	131,315.62
616	Infraestructuras	1,399,105.00	0.00	1,399,105.00
61604	De Vivienda y Oficina	1,399,105.00	0.00	1,399,105.00
619	Crédito Fiscal	1,367.58	1,367.58	0.00
61901	Crédito Fiscal	1,367.58	1,367.58	0.00
62	Transferencias de Capital	3,650,000.00	513,988.45	3,136,011.55
622	Transferencias de Capital al Sector Público	1,246,380.00	146,380.00	1,100,000.00

**ESTADO DE EJECUCION PRESUPUESTARIA DE EGRESOS**  
**Reporte Acumulado Del 1 de Enero al 30 de Abril del 2018**  
**(EN DOLARES)**

Institucional

CODIGO	CONCEPTO	CREDITO PRESUPUESTARIO	DEVENGADO	SALDO PRESUPUESTARIO
6224120	Consejo Nacional de Calidad	600,000.00	0.00	600,000.00
6224122	Comisión Nacional de la Micro y Pequeña Empresa	646,380.00	146,380.00	500,000.00
623	Transferencias de Capital al Sector Privado	2,403,620.00	367,608.45	2,036,011.55
62301	A Empresas Privadas no Financieras	2,221,278.45	367,608.45	1,853,670.00
62304	A Personas Naturales	182,341.55	0.00	182,341.55
<b>Total Rubro</b>		<b>84,788,044.00</b>	<b>36,780,481.37</b>	<b>48,007,562.63</b>
<b>Total Cuenta</b>		<b>84,788,044.00</b>	<b>36,780,481.37</b>	<b>48,007,562.63</b>
<b>Total Especifico</b>		<b>84,788,044.00</b>	<b>36,780,481.37</b>	<b>48,007,562.63</b>

MINISTERIO DE ECONOMÍA  
GERENCIA FINANCIERA  
F.   
JEFE URI  
**Wilfredo de Jesus**  
**Mauricio Henriquez**

MINISTERIO DE ECONOMÍA  
DIVISION DE CONTABILIDAD  
P.   
CONTADOR  
**José Adonay Molina**  
Jefe División de Contabilidad  
Ministerio de Economía